

**TURISTIČKI PROMET U TRAVNJU 2024. GODINE
(SLUŽBENI PODACI)**

	TURISTI		INDEX			NOĆENJA		INDEX		
	2023.	2024.	24./23.			2023.	2024.	24./23.		
DOMAĆI	220.346	217.565	98,74			494.415	465.369	94,13		
STRANI	870.483	813.473	93,45			2.547.070	2.309.378	90,67		
			INDEX	UDJEL U RH U %				INDEX	UDJEL U RH U %	
	2023.	2024.	24./23.	2023.	2024.	2023.	2024.	24./23.	2023.	2024.
INDIVIDUALNI	641.163	623.966	97,32	58,78	60,52	1.778.419	1.680.316	94,48	58,47	60,56
DOMAĆI	135.549	134.096	98,93	12,43	13,01	304.385	286.464	94,11	10,01	10,32
STRANI	505.614	489.870	96,89	46,35	47,51	1.474.034	1.393.852	94,56	48,46	50,23
ORGANIZIRANI	449.666	407.072	90,53	41,22	39,48	1.263.066	1.094.431	86,65	41,53	39,44
DOMAĆI	84.797	83.469	98,43	7,77	8,10	190.030	178.905	94,15	6,25	6,45
STRANI	364.869	323.603	88,69	33,45	31,39	1.073.036	915.526	85,32	35,28	32,99
UKUPNO HRVATSKA	1.090.829	1.031.038	94,52	100,00	100,00	3.041.485	2.774.747	91,23	100,00	100,00

Turisti:

- ukupno 1,0 milijuna turista (pad 5,5%)
- broj domaćih turista 217,5 tisuća (pad 1,3%)
- broj stranih turista 813,4 tisuće (pad 6,5%)

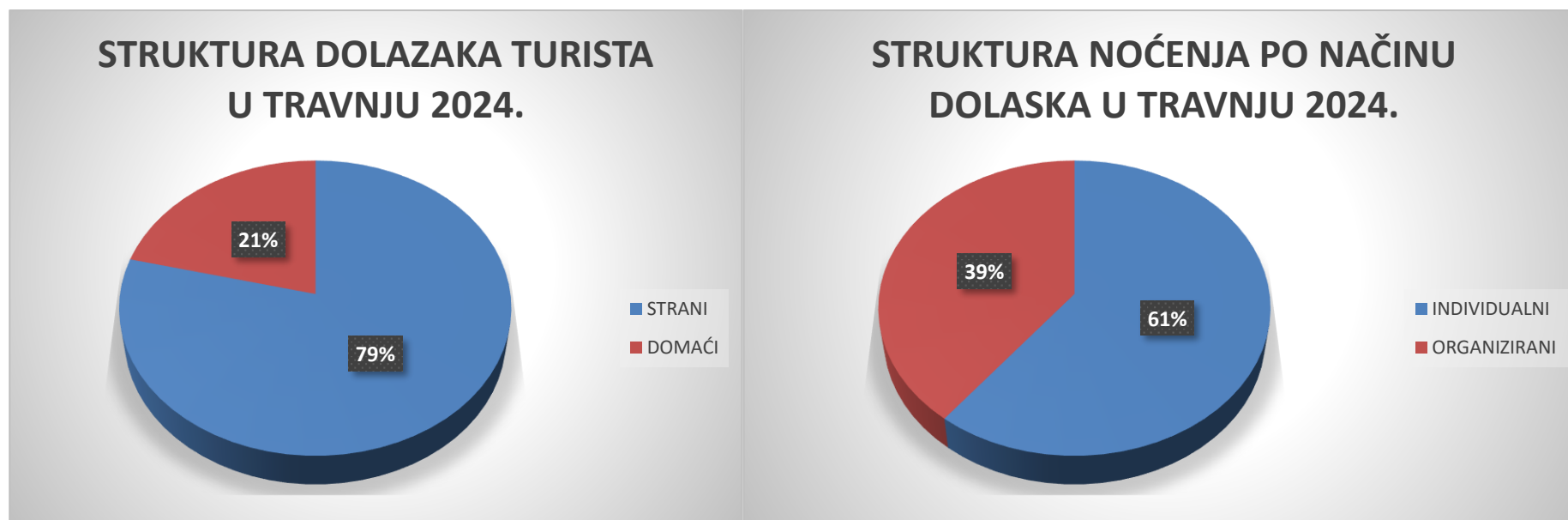
Noćenja:

- ukupno 2,7 milijuna noćenja (pad 8,8%)
- broj domaćih noćenja 465,3 tisuće (pad 5,9%)
- broj stranih noćenja 2,3 milijuna (pad 9,3%)

Način dolaska:

- **individualno:**
623,9 tisuća dolazaka (pad 2,7%)
1,6 milijuna noćenja (pad 5,5%)
- **organizirano:**
407,0 tisuća dolazaka (pad 9,5%)
1,0 milijuna noćenja (pad 13,3%)

Prosječni broj dana boravka iznosio je 3 dana.



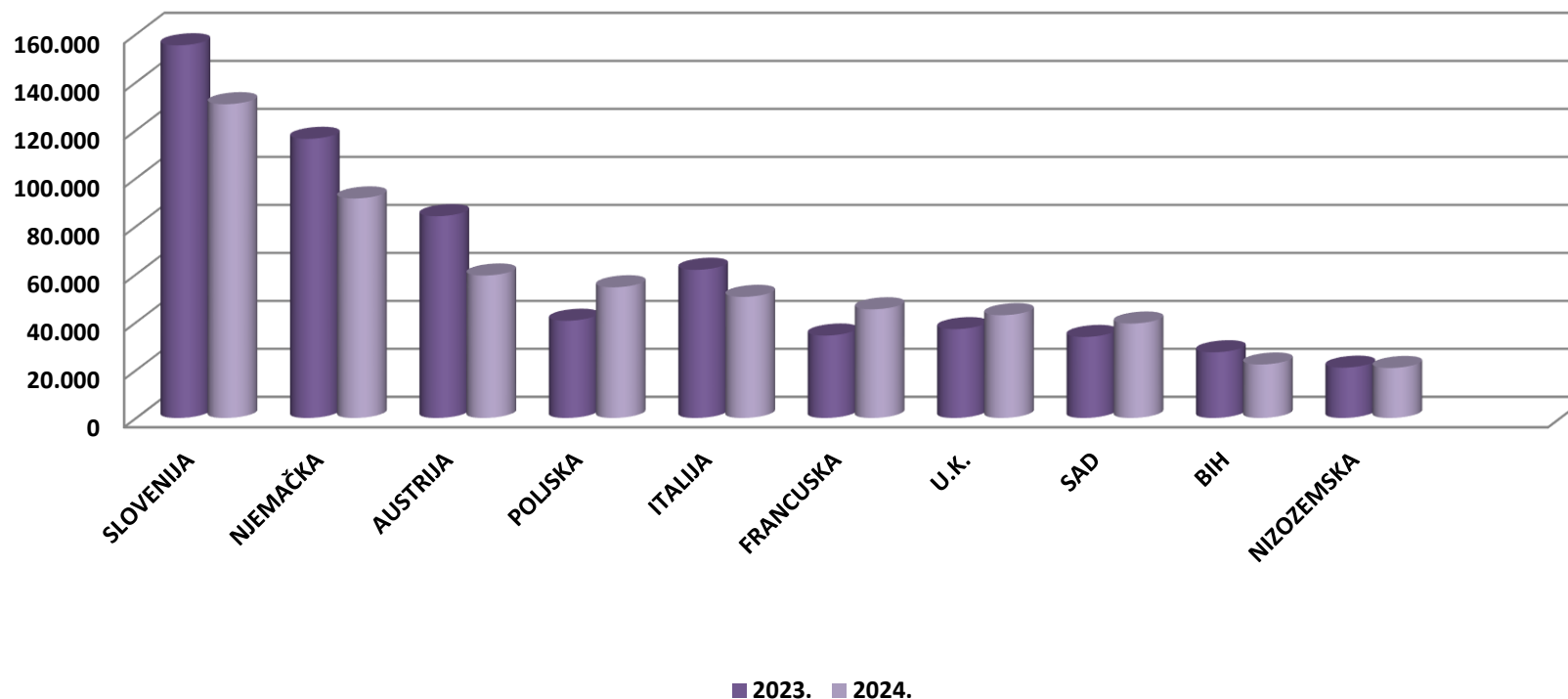
Struktura dolazaka i noćenja turista:

- od ukupnog broja turista koji su posjetili Hrvatsku u travnju 2024. godine, 21% činili su domaći turisti, dok je stranih turista bilo 79%.
- u strukturi noćenja po načinu dolaska turista, 61% noćenja ostvarili su individualni gosti, a 39% noćenja ostvareno je kroz organizirane dolaske

TURISTIČKI PROMET STRANIH TURISTA U TRAVNJU 2024. GODINE

ZEMLJE	TURISTI		INDEX	UDJEL U % 2024.	NOĆENJA		INDEX	UDJEL U % 2024.
	2023.	2024.	24./23.		2023.	2024.	24./23.	
SLOVENIJA	155.351	130.801	84,20	16,1	450.045	326.240	72,49	14,1
NJEMAČKA	116.379	91.556	78,67	11,3	466.383	358.718	76,91	15,5
AUSTRIJA	84.170	59.459	70,64	7,3	296.674	193.997	65,39	8,4
POLJSKA	40.597	54.552	134,37	6,7	95.742	163.237	170,50	7,1
ITALIJA	61.838	50.563	81,77	6,2	146.086	121.180	82,95	5,2
FRANCUSKA	34.415	45.375	131,85	5,6	92.127	128.522	139,51	5,6
U.K.	37.094	42.914	115,69	5,3	136.377	162.285	119,00	7,0
SAD	33.831	39.423	116,53	4,8	85.068	98.393	115,66	4,3
BIH	27.440	22.336	81,40	2,7	59.771	48.364	80,92	2,1
NIZOZEMSKA	21.010	20.873	99,35	2,6	62.539	62.648	100,17	2,7
OSTALO	258.358	255.621	98,94	31,4	656.258	645.794	98,41	28,0
UKUPNO STRANI	870.483	813.473	93,45	100,0	2.547.070	2.309.378	90,67	100,0

DOLASCI TURISTA PO ZEMLJAMA PRIPADNOSTI U TRAVNJU 2024.



Strani turisti po zemljama:

- na prvom mjestu su turisti iz Slovenije s 130,8 tisuća (pad 15,8%) dolazaka i 326,2 tisuće noćenja (pad 27,5%)
- drugi po redu su njemački turisti s 91,5 tisućom (pad 21,3%) dolazaka i 358,7 tisuća noćenja (pad 23,1%)
- na trećem mjestu se nalaze turisti iz Austrije s 59,4 tisuće dolazaka (pad 29,4%) i 193,9 tisuća noćenja (pad 34,6%).

TURISTI I NOĆENJA PO VRSTAMA OBJEKATA ZA SMJEŠTAJ U TRAVNJU 2024. GODINE

OBJEKTI	TURISTI		INDEX 24./23.	UDJEL TURISTA U UKUPNOM U % 2024.	NOĆENJA		INDEX 24./23.	UDJEL TURISTA U UKUPNOM U % 2024.
	2023.	2024.			2023.	2024.		
Hoteli ¹	563.343	549.542	97,55	53,30	1.421.157	1.359.572	95,67	49,00
Kampovi i kampirališta ³	167.007	136.218	81,56	13,21	537.404	407.466	75,82	14,68
Hosteli	23.232	23.834	102,59	2,31	48.377	50.604	104,60	1,82
Lječilišta	739	952	128,82	0,09	7.340	7.860	107,08	0,28
Kućanstva - sobe, apartmani, kuće za odmor ²	269.224	264.628	98,29	25,67	828.529	790.871	95,45	28,50
Ostali objekti	67.284	55.864	83,03	5,42	198.678	158.374	79,71	5,71
UKUPNO OBJEKTI	1.090.829	1.031.038	94,52	100,00	3.041.485	2.774.747	91,23	100,00

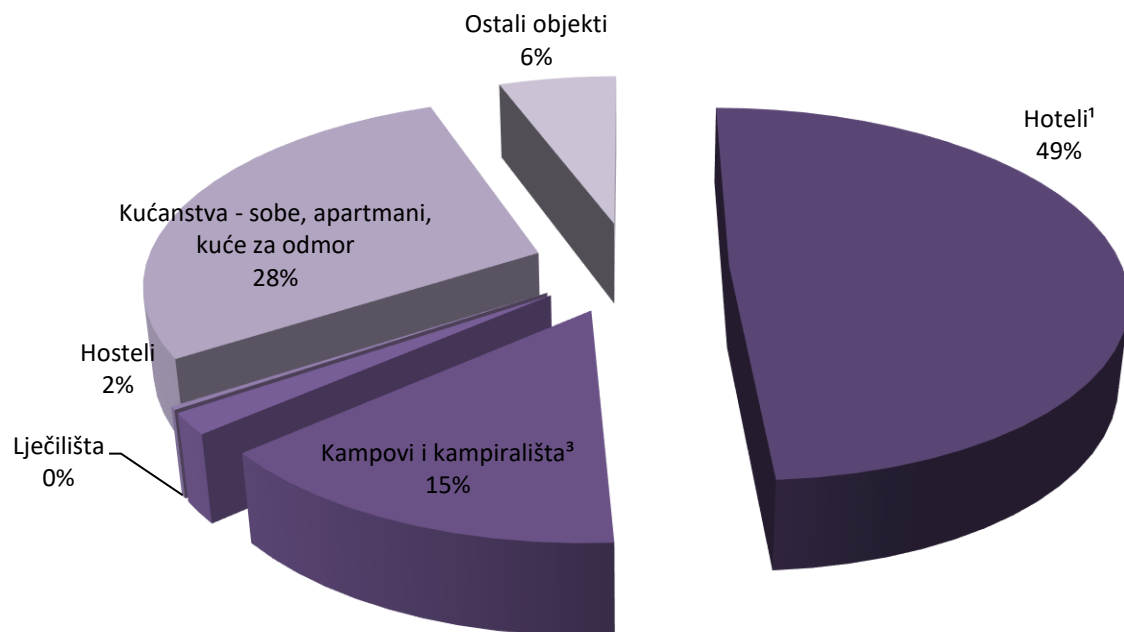
IZVOR: Državni zavod za statistiku

- 1) Obuhvaćeni su hoteli, hoteli baštine, aparthoteli i integralni hoteli.
2) Obuhvaćene su sobe za iznajmljivanje, apartmani, studio-apartmani, kuće za odmor u kućanstvima i seljačkim kućanstvima
3) Obuhvaćeni su kampovi, kampirališta, kamp-odmorišta, kampovi u kućanstvu i u seljačkom kućanstvu

Promet po vrstama objekata:

- 53,3% turista boravilo je u hotelima koji bilježe 549,5 tisuća dolazaka (pad 2,4%) i 1,3 milijuna noćenja (pad 4,3%)
- slijedi privatni smještaj koji je ostvario 264,6 tisuća dolazaka (pad 1,7%) i 790,8 tisuća noćenja (pad 4,5%) te kampovi i kampirališta s 136,2 tisuće dolazaka (pad 18,4%) i ostvarenih 407,4 tisuće noćenja (pad 24,2%).

UDJEL NOĆENJA PO VRSTAMA OBJEKATA ZA SMJEŠTAJ U TRAVNJU 2024.



Struktura noćenja po vrstama objekata za smještaj:

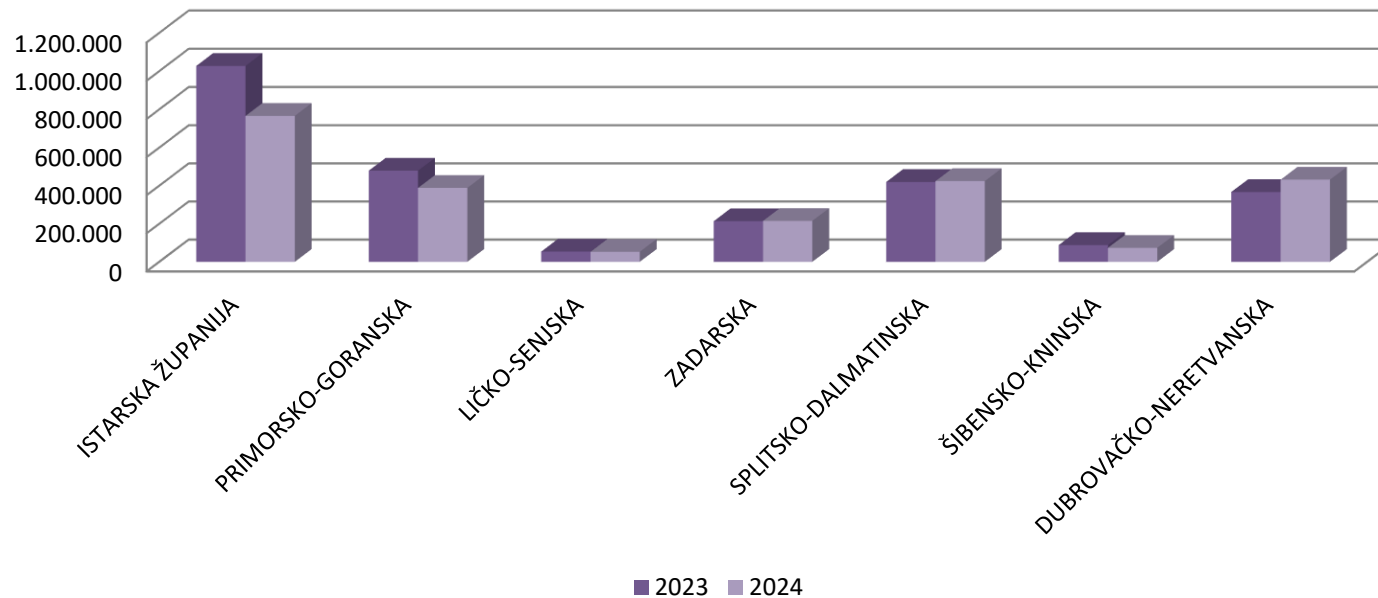
- u strukturi noćenja, najviše ih je ostvareno u hotelima, odnosno 49%
- slijede privatni smještaj u kojima je ostvareno 28% ukupnih noćenja te kampovi i kampirališta u kojima je ostvareno 15% ukupnih noćenja.

TURISTIČKI PROMET PO ŽUPANIJAMA U TRAVNJU 2024.

ŽUPANIJE	TURISTI		INDEX	NOĆENJA		INDEX
	2023.	2024.	24./23.	2023.	2024.	24./23.
ZAGREBAČKA ŽUPANIJA	11.147	12.960	116,26	20.940	25.278	120,72
KRAPINSKO-ZAGORSKA	15.479	15.350	99,17	31.991	31.652	98,94
SISAČKO-MOSLAVAČKA	2.513	2.293	91,25	4.961	5.829	117,50
KARLOVAČKA ŽUPANIJA	21.641	20.429	94,40	35.112	33.589	95,66
VARAŽDINSKA ŽUPANIJA	7.421	7.515	101,27	17.035	17.639	103,55
KOPRIVNIČKO-KRIŽEVAČKA	1.895	1.510	79,68	4.210	2.887	68,57
BJELOVARSKO-BILOGORSKA	2.249	2.192	97,47	6.506	6.341	97,46
PRIMORSKO-GORANSKA	163.725	137.466	83,96	478.659	388.164	81,09
LIČKO-SENJSKA	28.801	30.419	105,62	53.689	52.524	97,83
VIROVITIČKO-PODRAVSKA	1.323	1.727	130,54	2.865	3.751	130,92
POŽEŠKO-SLAVONSKA	2.209	2.165	98,01	4.992	5.028	100,72
BRODSKO-POSAVSKA	3.538	3.398	96,04	5.567	5.028	90,32
ZADARSKA	73.027	80.408	110,11	213.277	214.625	100,63
OSJEČKO-BARANJSKA	10.704	11.541	107,82	21.509	22.522	104,71
ŠIBENSKO-KNINSKA	34.128	28.399	83,21	88.058	73.388	83,34
VUKOVARSKO-SRIJEMSKA	9.135	8.768	95,98	15.811	15.500	98,03
SPLITSKO-DALMATINSKA	143.960	146.720	101,92	419.393	423.964	101,09
ISTARSKA ŽUPANIJA	314.834	249.252	79,17	1.026.978	765.646	74,55
DUBROVAČKO-NERETVANSKA	135.914	148.614	109,34	366.628	431.514	117,70
MEĐIMURSKA ŽUPANIJA	7.103	7.288	102,60	15.057	14.910	99,02
GRAD ZAGREB	100.083	112.624	112,53	208.247	234.968	112,83
UKUPNO ŽUPANIJE	1.090.829	1.031.038	94,52	3.041.485	2.774.747	91,23

IZVOR: Državni zavod za statistiku

NOĆENJE TURISTA U PRIMORSKIM ŽUPANIJAMA U TRAVNJU 2024.



Županije:

- najveći broj dolazaka i noćenja ostvarila je Istarska županija s 249,2 tisuće dolazaka (pad 20,8%) i 765,6 tisuća noćenja (pad 25,4%), slijedi ju Dubrovačko-neretvanska županija s 148,6 tisuća dolazaka (rast 9,3%) i 431,5 tisuća noćenja (rast 17,7%), te Splitsko-dalmatinska sa 146,7 tisuća dolazaka (rast 1,9%) i 423,9 tisuća noćenja (rast 1,1%).

**TURISTIČKI PROMET SIJEČANJ-TRAVANJ 2024. GODINE
(SLUŽBENI PODACI)**

	TURISTI		INDEX			NOĆENJA		INDEX		
	2023.	2024.	24./23.			2023.	2024.	24./23.		
DOMAĆI	615.140	639.701	103,99			1.309.560	1.350.440	103,12		
STRANI	1.401.383	1.471.611	105,01			3.967.411	4.043.419	101,92		
			INDEX	UDJEL U RH U %				INDEX	UDJEL U RH U %	
	2023.	2024.	24./23.	2023.	2024.	2023.	2024.	24./23.	2023.	2024.
INDIVIDUALNI	1.240.463	1.331.552	107,34	61,51	63,07	3.236.707	3.394.875	104,89	61,34	62,94
DOMAĆI	417.835	440.490	105,42	20,72	20,86	889.998	926.950	104,15	16,87	17,19
STRANI	822.628	891.062	108,32	40,79	42,20	2.346.709	2.467.925	105,17	44,47	45,75
ORGANIZIRANI	776.060	779.760	100,48	38,49	36,93	2.040.264	1.998.984	97,98	38,66	37,06
DOMAĆI	197.305	199.211	100,97	9,78	9,44	419.562	423.490	100,94	7,95	7,85
STRANI	578.755	580.549	100,31	28,70	27,50	1.620.702	1.575.494	97,21	30,71	29,21
UKUPNO HRVATSKA	2.016.523	2.111.312	104,70	100,00	100,00	5.276.971	5.393.859	102,22	100,00	100,00

Turisti:

- ukupno 2,1 milijuna turista (rast 4,7%)
- broj domaćih turista 639,7 tisuća (rast 4,0%)
- broj stranih turista 1,4 milijuna (rast 5,0%)

Noćenja:

- ukupno 5,3 milijuna noćenja (rast 2,2%)
- broj domaćih noćenja 1,3 milijuna (rast 3,1%)
- broj stranih noćenja 4,0 milijuna (rast 1,9%)

Način dolaska:

- **individualno:**

1,3 milijuna dolazaka (rast 7,3%)

3,3 milijuna noćenja (rast 4,9%)

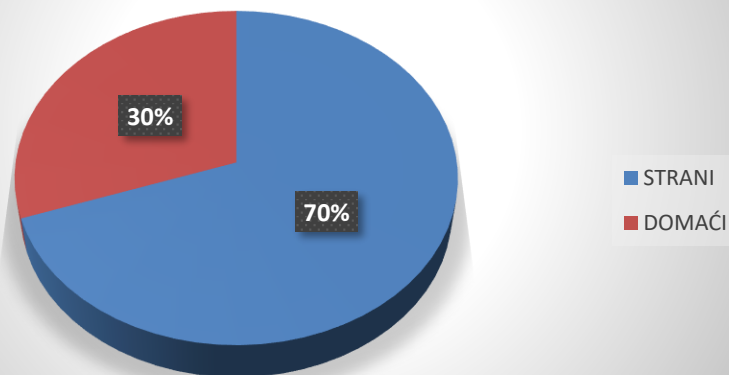
- **organizirano:**

779,7 tisuća dolazaka (rast 0,5%)

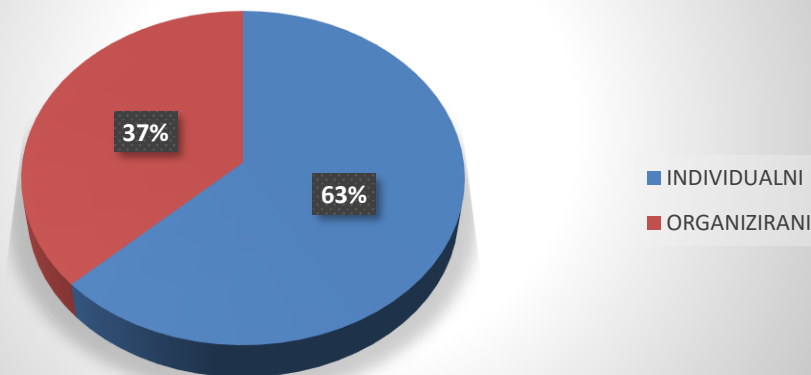
1,9 milijuna noćenja (pad 2,0%)

Prosječni broj dana boravka iznosio je 2,5 dana.

**STRUKTURA DOLAZAKA TURISTA
SIJEČANJ-TRAVANJ 2024.**



**STRUKTURA NOĆENJA PO NAČINU
DOLASKA SIJEČANJ-TRAVANJ 2024.**



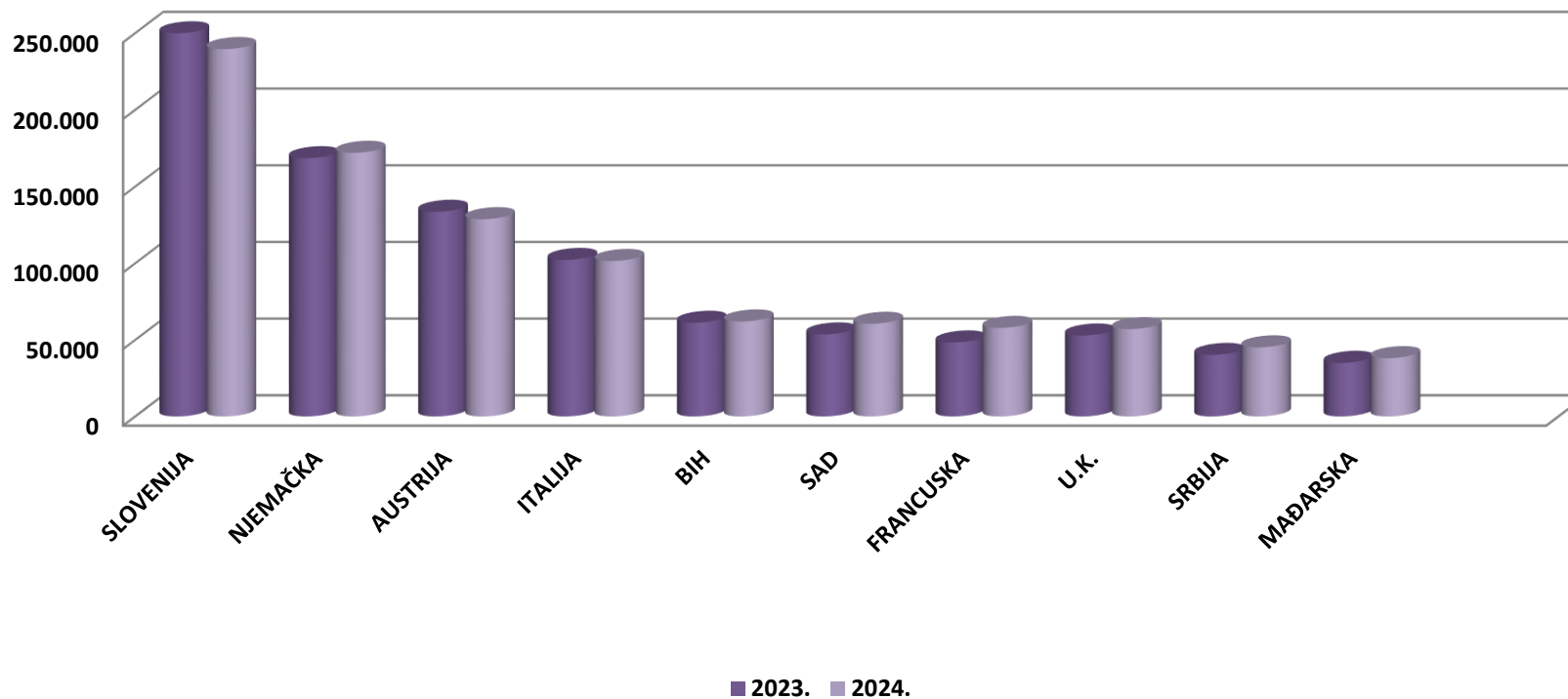
Struktura dolazaka i noćenja turista:

- od ukupnog broja turista koji su posjetili Hrvatsku u prva četiri mjeseca 2024. godine, 30% činili su domaći turisti, dok je stranih turista bilo 70%.
- u strukturi noćenja po načinu dolaska turista, 63% noćenja ostvarili su individualni gosti, a 37% noćenja ostvareno je kroz organizirane dolaske.

TURISTIČKI PROMET STRANIH TURISTA SIJEČANJ-TRAVANJ 2024. GODINE

ZEMLJE	TURISTI		INDEX	UDJEL U % 2024.	NOĆENJA		INDEX	UDJEL U % 2024.
	2023.	2024.	24./23.		2023.	2024.	24./23.	
SLOVENIJA	249.849	239.569	95,89	16,3	678.220	591.237	87,17	14,6
NJEMAČKA	168.459	171.977	102,09	11,7	632.781	625.336	98,82	15,5
AUSTRIJA	133.551	128.738	96,40	8,7	452.537	433.134	95,71	10,7
ITALIJA	102.172	101.489	99,33	6,9	243.156	240.977	99,10	6,0
BIH	61.171	62.025	101,40	4,2	137.191	135.292	98,62	3,3
SAD	53.582	60.513	112,94	4,1	145.937	160.847	110,22	4,0
FRANCUSKA	48.334	57.845	119,68	3,9	124.134	156.139	125,78	3,9
U.K.	52.857	57.033	107,90	3,9	181.359	195.175	107,62	4,8
SRBIJA	40.186	45.119	112,28	3,1	102.051	113.426	111,15	2,8
MAĐARSKA	35.017	38.073	108,73	2,6	93.755	103.463	110,35	2,6
OSTALO	456.205	509.230	111,62	34,6	1.176.290	1.288.393	109,53	31,9
UKUPNO STRANI	1.401.383	1.471.611	105,01	100,0	3.967.411	4.043.419	101,92	100,0

DOLASCI TURISTA PO ZEMLJAMA PRIPADNOSTI SIJEČANJ-TRAVANJ 2024.



Strani turisti po zemljama:

- na prvom mjestu su turisti iz Slovenije s 239,5 tisuća dolazaka (pad 4,1%) i 591,2 tisuće noćenja (pad 12,8%)
- drugi po redu su njemački turisti s 171,9 tisuća dolazaka (rast 2,1%) i 625,3 tisuće noćenja (pad 1,2%)
- na trećem mjestu se nalaze turisti iz Austrije s 128,7 tisuća dolazaka (pad 3,6 %) i 433,1 tisućom noćenja (pad 4,3%).

TURISTI I NOĆENJA PO VRSTAMA OBJEKATA ZA SMJEŠTAJ SIJEČANJ-TRAVANJ 2024. GODINE

OBJEKTI	TURISTI		INDEX 24./23.	UDJEL TURISTA U UKUPNOM U % 2024.	NOĆENJA		INDEX 24./23.	UDJEL TURISTA U UKUPNOM U % 2024.
	2023.	2024.			2023.	2024.		
Hoteli ¹	1.205.835	1.280.051	106,15	60,63	2.788.573	2.944.424	105,59	54,59
Kampovi i kampirališta ³	188.875	181.337	96,01	8,59	626.477	562.903	89,85	10,44
Hosteli	59.926	55.960	93,38	2,65	119.973	108.596	90,52	2,01
Lječilišta	2.709	3.325	122,74	0,16	24.009	26.897	112,03	0,50
Kućanstva - sobe, apartmani, kuće za odmor ²	463.482	497.812	107,41	23,58	1.452.662	1.494.613	102,89	27,71
Ostali objekti	95.696	92.827	97,00	4,40	265.277	256.426	96,66	4,75
UKUPNO OBJEKTI	2.016.523	2.111.312	104,70	100,00	5.276.971	5.393.859	102,22	100,00

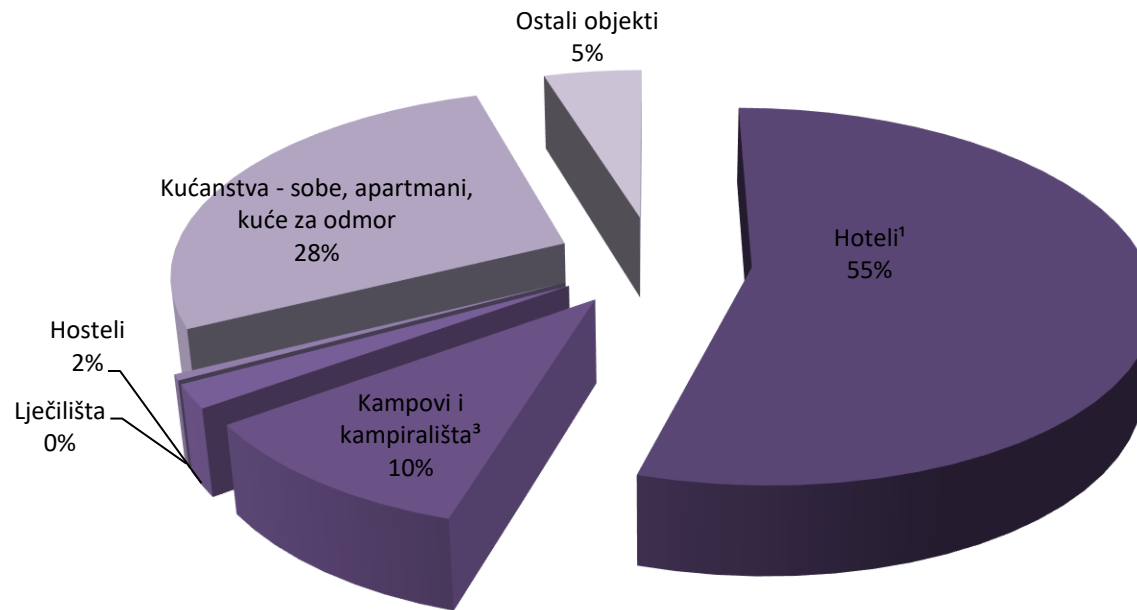
IZVOR: Državni zavod za statistiku

- 1) Obuhvaćeni su hoteli, hoteli baštine, aparthoteli i integralni hoteli.
2) Obuhvaćene su sobe za iznajmljivanje, apartmani, studio-apartmani, kuće za odmor u kućanstvima i seljačkim kućanstvima
3) Obuhvaćeni su kampovi, kampirališta, kamp-odmorišta, kampovi u kućanstvu i u seljačkom kućanstvu

Promet po vrstama objekata:

- 60,6% turista boravilo je u hotelima koji bilježe 1,2 milijuna dolazaka (rast 6,1%) i 2,9 milijuna noćenja (rast 5,6%)
- slijedi privatni smještaj koji je ostvario 497,8 tisuća dolazaka (rast 7,4%) i 1,4 milijuna noćenja (rast 2,9%) te kampovi i kampirališta s 181,3 tisuće dolazaka (pad 4,0%) i ostvarenih 562,9 tisuća noćenja (pad 10,1%).

UDJEL NOĆENJA PO VRSTAMA OBJEKATA ZA SMJEŠTAJ SIJEČANJ-TRAVANJ 2024.



Struktura noćenja po vrstama objekata za smještaj:

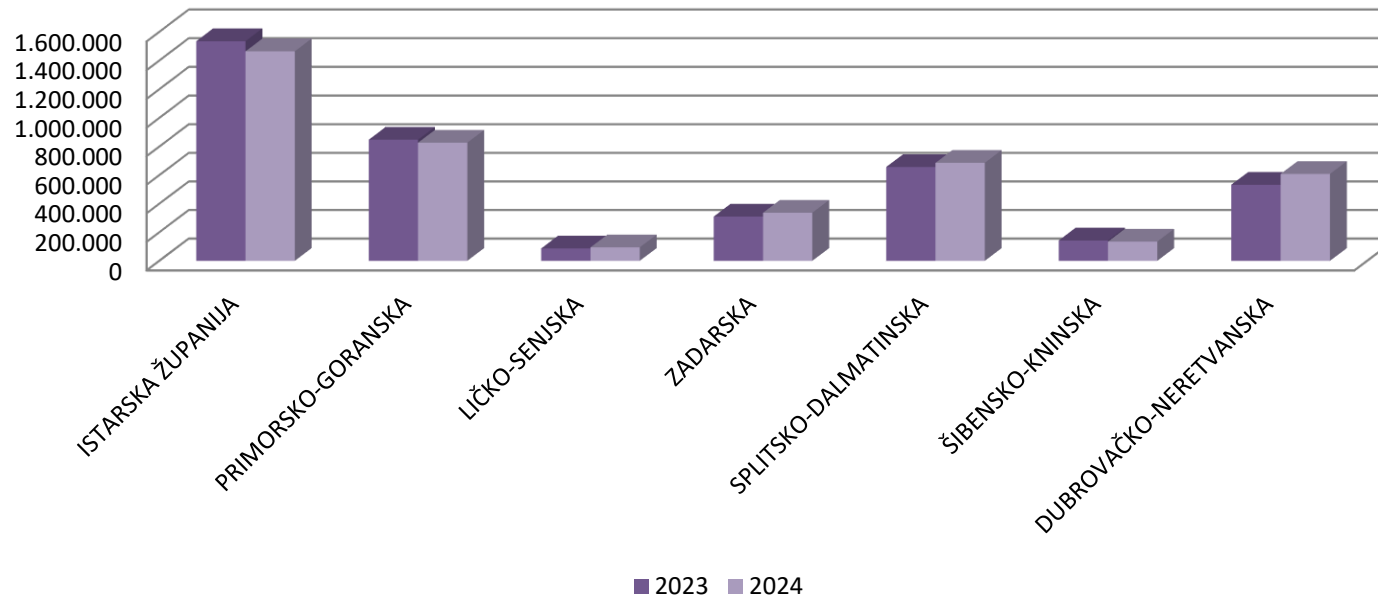
- u strukturi noćenja, najviše ih je ostvareno u hotelima, odnosno 55%
- slijede privatni smještaj u kojima je ostvareno 28% ukupnih noćenja te kampovi i kampirališta u kojima je ostvareno 10% ukupnih noćenja.

TURISTIČKI PROMET PO ŽUPANIJAMA SIJEČANJ-TRAVANJ 2024.

ŽUPANIJE	TURISTI		INDEX	NOĆENJA		INDEX
	2023.	2024.	24./23.	2023.	2024.	24./23.
ZAGREBAČKA ŽUPANIJA	29.209	35.104	120,18	57.078	66.086	115,78
KRAPINSKO-ZAGORSKA	51.408	54.345	105,71	113.011	119.002	105,30
SISAČKO-MOSLAVAČKA	6.184	6.991	113,05	14.783	18.368	124,25
KARLOVAČKA ŽUPANIJA	40.397	40.678	100,70	68.345	68.597	100,37
VARAŽDINSKA ŽUPANIJA	21.968	24.454	111,32	51.459	59.513	115,65
KOPRIVNIČKO-KRIŽEVAČKA	4.896	5.086	103,88	11.923	10.978	92,07
BJELOVARSKO-BILOGORSKA	8.509	7.987	93,87	25.410	24.585	96,75
PRIMORSKO-GORANSKA	295.850	300.916	101,71	847.878	827.049	97,54
LIČKO-SENJSKA	48.901	55.821	114,15	86.792	94.112	108,43
VIROVITIČKO-PODRAVSKA	3.969	4.811	121,21	8.412	11.330	134,69
POŽEŠKO-SLAVONSKA	6.369	6.420	100,80	16.942	17.238	101,75
BRODSKO-POSAVSKA	9.662	10.022	103,73	15.177	15.213	100,24
ZADARSKA	116.104	132.179	113,85	309.723	336.398	108,61
OSJEČKO-BARANJSKA	31.975	33.819	105,77	63.009	65.010	103,18
ŠIBENSKO-KNINSKA	57.200	52.449	91,69	142.468	134.312	94,28
VUKOVARSKO-SRIJEMSKA	30.178	27.737	91,91	46.210	43.571	94,29
SPLITSKO-DALMATINSKA	236.115	252.236	106,83	657.183	686.214	104,42
ISTARSKA ŽUPANIJA	485.610	478.994	98,64	1.534.668	1.464.231	95,41
DUBROVAČKO-NERETVANSKA	215.780	230.878	107,00	532.422	608.069	114,21
MEĐIMURSKA ŽUPANIJA	25.432	26.884	105,71	54.149	58.032	107,17
GRAD ZAGREB	290.807	323.501	111,24	619.929	665.951	107,42
UKUPNO ŽUPANIJE	2.016.523	2.111.312	104,70	5.276.971	5.393.859	102,22

IZVOR: Državni zavod za statistiku

NOĆENJE TURISTA U PRIMORSKIM ŽUPANIJAMA SIJEČANJ-TRAVANJ 2024.



Županije:

- najveći broj dolazaka i noćenja ostvarila je Istarska županija s 478,9 tisuća dolazaka (pad 1,4%) i 1,4 milijuna noćenja (pad 4,6%), slijedi ju Grad Zagreb s 323,5 tisuća dolazaka (rast 11,2%) i 665,9 tisuća noćenja (rast 7,4%) te Primorsko-goranska županija sa 300,9 tisuća dolazaka (rast 1,7%) i 827,0 tisuća noćenja (pad 2,5%).